

Акт. № 1007 101368002 от 19.03

**Общество с ограниченной ответственностью «Молвинец №1»**

Юр. адрес: 188517, область Ленинградская, район Ломоносовский, территория промышленная зона Южная, строение 15, помещение 1Н, офис 1  
телефон: (812) 645-93-04  
<http://www.molvinec.ru> e-mail: [info@molvinec.ru](mailto:info@molvinec.ru)




*г.р. Витязин  
г.р. Д.Д.*

**ПАСПОРТ**

Детского игрового оборудования

**ИНФОРМАЦИОННЫЙ СТЕНД**

арт. 002600



**Общество с ограниченной ответственностью «Молвинец №1»**

Юр. адрес: 188517, область Ленинградская, район Ломоносовский, территория промышленная зона Южная, строение 15, помещение 1Н, офис 1  
 телефон: (812) 645-93-04  
 http://www.molvinec.ru e-mail: info@molvinec.ru

**Содержание**

Раздел	Наименование раздела
1	Основные сведения об изделии
2	Основные технические данные
3	Комплектность
4	Свидетельство об упаковке
5	Свидетельство об упаковке
6	Гарантийные обязательства
7	Рекламации
8	Сведения о хранении
9	Учет неисправностей при эксплуатации
10	Учет технического обслуживания
11	Сведения о ремонте
12	Инструкция по монтажу
13	Правила безопасной эксплуатации игрового комплекса
14	Инструкция по осмотру и проверке изделия перед началом эксплуатации
15	Инструкция по осмотру, обслуживанию и ремонту изделия
16	Особые отметки
17	Чертежи и схемы
18	Приложения

**Общество с ограниченной ответственностью «Молвинец №1»**

Юр. адрес: 188517, область Ленинградская, район Ломоносовский, территория промышленная зона Южная, строение 15, помещение 1Н, офис 1  
 телефон: (812) 645-93-04  
 http://www.molvinec.ru e-mail: info@molvinec.ru

**1. ОБЩИЕ СВЕДЕНИЯ ОБ ИЗДЕЛИИ**

1.1 Наименование: Информационный станд. арт. 002600

1.2 Название предприятия изготовителя и адрес:  
 ООО «Молвинец №1»,  
 188517, область Ленинградская, район Ломоносовский, территория промышленная зона Южная, строение 15, помещение 1Н, офис 1

1.3 Заводской номер \_\_\_\_\_

1.4 Дата выпуска \_\_\_\_\_

1.5 Информационный станд предназначен для размещения на нем информации.

**2. ОСНОВНЫЕ ТЕХНИЧЕСКИЕ ДАННЫЕ И ХАРАКТЕРИСТИКИ**

2.1 Размер в плане 1,2\*0,08м

2.2 Высота изделия от уровня земли 1,7м

2.3 Общий вес изделия \_\_\_\_\_ кг

**3. КОМПЛЕКТНОСТЬ**

№	Наименование	Кол-во	Примечание
1	Информационный станд в сборе	1	
2	Паспорт изделия	1	

Анкерные элементы в комплект поставки не входят

**4. СВИДЕТЕЛЬСТВО О ПРИЕМКЕ**

Информационный станд арт. 002600, заводской номер 2600 ПС-  
 Соответствует стандартам ГОСТ Р 52169-2012, ГОСТ Р 52168-2012, и признан годным к эксплуатации.  
 Дата выпуска «20» июля 2024. Подпись: *[подпись]*



**5. СВИДЕТЕЛЬСТВО ОБ УПАКОВКЕ**

Информационный станд арт. 002600

наименование изделия

Упаковано

ООО «Молвинец №1»

наименование предприятия, производившего упаковку

согласно требованиям нормативных документов

Дата упаковки 20.06.2024

Упаковку проверил *[подпись]*

личная подпись



## Общество с ограниченной ответственностью «Молвинец №1»

Юр. адрес: 188517, область Ленинградская, район Ломоносовский, территория промышленная зона Южная, строение 15, помещение 1Н, офис 1  
телефон: (812) 645-93-04  
http://www.molvinecs.ru e-mail: info@molvinecs.ru

### 6. ГАРАНТИЙНЫЕ ОБЯЗАТЕЛЬСТВА

#### 6.1 Гарантийный срок

Гарантия Изготовителя действует с момента передачи изделия и до истечения 12 месяцев (1 год) с момента такой передачи. Владелец вправе предъявить требования по Гарантии, связанные с недостатками изделия, в течение Гарантийного срока. По этой гарантии элементы с производственными дефектами будут бесплатно заменены и доставлены на склад ближайшего представителя.

#### 6.2 Условия предоставления гарантии

Гарантийные обязательства Изготовителя, предусмотренные Гарантией, предоставляются при покупке нового изделия детской площадки у официального представителя ООО "Молвинец №1" и при условии выполнения следующих условий:

- не происходило умышленных или неосторожных действий Владельца или третьих лиц в отношении изделия или действий являющихся следствием халатности, вандализма, неправомерного использования, несчастного случая, или форс-мажорных обстоятельств;
- не проводилась модификация изделия или изменение её конструкции;
- изделие устанавливалось или обслуживалось, квалифицированной монтажной или ремонтной организацией и использовались оригинальные запасные части; в случае осуществления монтажа изделия собственными силами или привлеченными сторонними организациями, несогласованными в письменном виде, гарантия не устанавливается;
- изделие эксплуатировалось, обслуживалось, и содержалось в соответствии с данным Паспортом;
- предоставление Владельцем документов, относящихся к истории приобретения и обслуживания изделия;
- Гарантия не распространяется на естественный износ лакокрасочного покрытия, а также на естественный износ подшипников. Гарантией не покрываются загрязнения, потёртости и деформации, появившиеся после передачи изделия Владельцу.

При нарушении правил монтажа, эксплуатации, транспортирования и хранения изделия изготовитель не несет ответственности за выход из строя как изделия в целом, так и его отдельных элементов.

### 7. РЕКЛАМАЦИИ

В случае обнаружения дефектов или поломок изделия в период гарантийного срока по вине изготовителя (поставщика) составляется Акт-рекламация.

- Акт-рекламация должен содержать:
- наименование изделия и дату выпуска;
  - даты получения, монтажа и ввода в эксплуатацию;
  - сведения об имевшихся неисправностях.

Детали, вышедшие из строя и послужившие причиной неисправности, должны быть сохранены до приезда представителя ООО "Молвинец №1".

### 8. СВЕДЕНИЯ О ХРАНЕНИИ

Дата	Условия хранения изделия	Должность, инициалы, фамилия и подпись ответственного
	установки на хранение	

## Общество с ограниченной ответственностью «Молвинец №1»

Юр. адрес: 188517, область Ленинградская, район Ломоносовский, территория промышленная зона Южная, строение 15, помещение 1Н, офис 1  
телефон: (812) 645-93-04  
http://www.molvinecs.ru e-mail: info@molvinecs.ru

		лица

### 9. УЧЕТ НЕИСПРАВНОСТЕЙ ПРИ ЭКСПЛУАТАЦИИ

Дата отката изделия, его составной части или элемента конструкции	Характер (внешнее проявление) неисправности	Время работы отказавшей составной части или элемента конструкции, ч	Принятые меры по устранению неисправности (расход ЗИП, направление акта-рекламации)	Должность, инициалы, фамилия и подпись ответственного лица	Примечание

### 10. УЧЕТ ТЕХНИЧЕСКОГО ОБСЛУЖИВАНИЯ

Дата	Замечания по техническому состоянию	Наименование проведенных работ	Должность, инициалы, фамилия и подпись ответственного лица

### 11. СВЕДЕНИЯ О РЕМОНТЕ

Наименование составной части изделия или элемента конструкции	Основание для проведения ремонта	Дата		Время наработки и до ремонта, ч	Наименование организации, проводившей ремонт	Должность, инициалы, фамилия и подпись ответственного о лица
		Поставлен о в ремонт	Выход из ремонта			

### 12. ИНСТРУКЦИЯ ПО МОНТАЖУ

12.1 Монтаж изделия может проводиться предприятием-изготовителем или другими юридическими и физическими лицами, располагающими необходимой для этого материально-технической базой и квалификацией.

12.2 Установка оборудования проводится на ровной площадке, свободной от насаждений.

Размер площадки не менее 2200\*1080 мм.

12.3. Перед началом монтажа необходимо:

- изучить документацию;
- проверить комплектность согласно разделу 3 настоящего Паспорта;

- законсервированные поверхности должны быть расконсервированы;

- при проведении монтажных работ необходимо соблюдать требования безопасности.

### 13. ПРАВИЛА БЕЗОПАСНОЙ ЭКСПЛУАТАЦИИ

- 13.1. Информационный стенд предназначен для размещения на нем информации.
- 13.2. Изделия используются на детских игровых площадках без постоянного наблюдения оперативным персоналом. В целях обеспечения безопасной эксплуатации изделия эксплуатант (владелец) должен ежедневно проводить регулярный визуальный осмотр.
- 13.3. Если во время осмотра будут обнаружены какие-то неполадки, то они должны быть немедленно устранены, а если это невозможно, то оборудование должно быть закрыто для детей.
- 13.4. На поверхности игровой площадки не должно быть посторонних предметов, острых элементов, выступов и травмирующих включений.
- 13.5. Материалы поверхности игровой площадки с низкими ударопоглощающими свойствами используют только вне области приземления.
- 13.6. Зона безопасности 2200\*1080 мм.
- 13.7. Под всем оборудованием игровой площадки с высотой свободного падения:
  - а) более чем 600 мм, должна быть поверхность, смягчающая приземление по всей области;
  - б) менее чем 600 мм, должна иметь несколько свойств, смягчающих приземление, но не требующих испытаний (разрыхленная почва и дерн).Пример:

Материал	Размер	Толщ. слоя, мм.	Выс. площ. Мнее
Разрыхл.зем.дерн.	-	-	1м.
Кора дерева	5-30мм.	300	3м.
Песок	0,2-2мм.	300	3м.
Гравий	2-8мм.	300	3м.
Покртытия	на гравии	40 (плитка)	1,6м
Мягкие резинов.	На жесткой повер.	40 (плитка)	1,1м.

### 14. ИНСТРУКЦИЯ ПО ОСМОТРУ И ПРОВЕРКЕ ИЗДЕЛИЯ ПЕРЕД НАЧАЛОМ ЭКСПЛУАТАЦИИ

Перед началом эксплуатации проводят визуальный осмотр, проверяют узлы крепления и прочность конструкции.

### 15. ИНСТРУКЦИЯ ПО ОСМОТРУ, ОБСЛУЖИВАНИЮ И РЕМОНТУ ИЗДЕЛИЯ


- 15.1. Регулярный визуальный осмотр изделия необходимо проводить ежедневно. При ежедневном осмотре проверяют прочность деревянных конструкций, а также узлы крепления. График осмотра приложение 1
- 15.2. Функциональный осмотр изделия необходимо проводить один раз в месяц. При функциональном осмотре проверяют устойчивость конструкции. Степень износа поверхности скольжения (горки), прочность узлов крепления. График осмотра приложение 2
- 15.3. Ежегодный осмотр проводят с периодичностью один раз в 12 мес. График осмотра приложение 3

### 16. ОСОБЫЕ ОТМЕТКИ



### 17. ЧЕРТЕЖИ И СХЕМЫ

Общий вид



ООО «Молвинец №1» оставляет за собой право вносить конструктивные изменения в свои изделия, связанные с улучшением дизайна и надежностью эксплуатации.

### Приложение 1

ГРАФИК

Ежедневного визуального осмотра

Порядковый номер осмотра	Заказчик	Ответственный за ежедневный осмотр	Наименование игрового изделия	Дата осмотра	Результат осмотра	Принятые меры	Подпись ответственного лица
1							
2							
3							

**Общество с ограниченной ответственностью «Молвинец №1»**

Юр. адрес: 188517, область, Ленинградская, район Ломоносовский, территория промышленная зона Южная, строение 15, помещение ИН, офис 1  
 телефон: (812) 645-93-04  
 http://www.molvinec.ru e-mail: info@molvinec.ru



**Приложение 2**

**ГРАФИК  
Ежемесячного функционального осмотра**

Порядковый номер осмотра	Заказчик	Ответственный за ежемесячный осмотр	Наименование детского игрового изделия	Дата осмотра	Результат осмотра	Принятые меры	Подпись ответственного лица
1							
2							
3							

**Приложение 3**

**АКТ**

**Осмotra и проверки изделия детской игровой площадки**

№ \_\_\_\_\_ город \_\_\_\_\_ от \_\_\_\_\_ 20\_\_ г.  
 Владелец \_\_\_\_\_  
 Адрес установки \_\_\_\_\_  
 Характеристика поверхности игровой площадки: \_\_\_\_\_  
 \_\_\_\_\_  
 \_\_\_\_\_

**Перечень изделий**

№	Наименование изделия	Результат осмотра	Выявленный дефект	Принятые меры	Примечание
1					
2					
3					

Проведенный осмотр и проверка работоспособности детского игрового изделия подтверждают его комплектность, соответствие эксплуатационной документации изготовителя и возможность безопасной эксплуатации

Ответственный исполнитель \_\_\_\_\_  
 личная подпись \_\_\_\_\_ инициалы, фамилия \_\_\_\_\_  
 Должность \_\_\_\_\_  
 М.П. \_\_\_\_\_

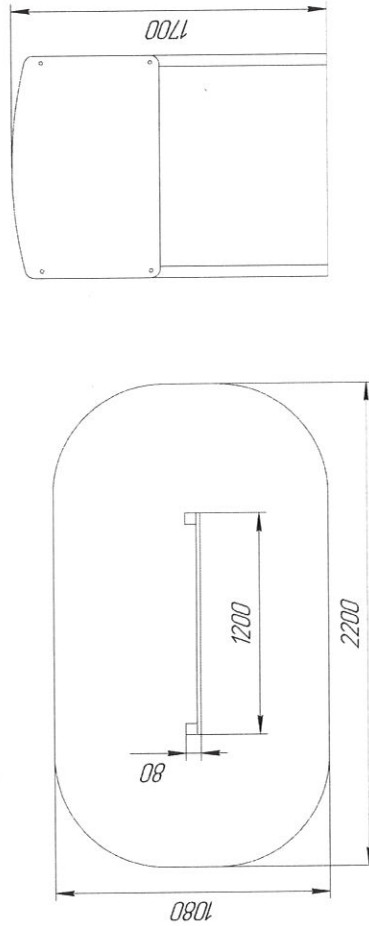
**Визуальный и функциональный осмотры**

**Общество с ограниченной ответственностью «Молвинец №1»**

Юр. адрес: 188517, область, Ленинградская, район Ломоносовский, территория промышленная зона Южная, строение 15, помещение ИН, офис 1  
 телефон: (812) 645-93-04  
 http://www.molvinec.ru e-mail: info@molvinec.ru

- В процессе визуального и функционального осмотров определяют:
- чистоту и внешний вид поверхности игровой площадки и изделия;
  - соблюдение расстояний от частей изделия до поверхности игровой площадки;
  - наличие выступающих частей фундамента;
  - наличие дефектов/неисправностей элементов изделия;
  - отсутствие деталей изделия;
  - чрезмерный износ подвижных частей изделия;
  - структурную целостность изделия.

**ЗОНА БЕЗОПАСНОСТИ**



**СХЕМА МОНТАЖА**

